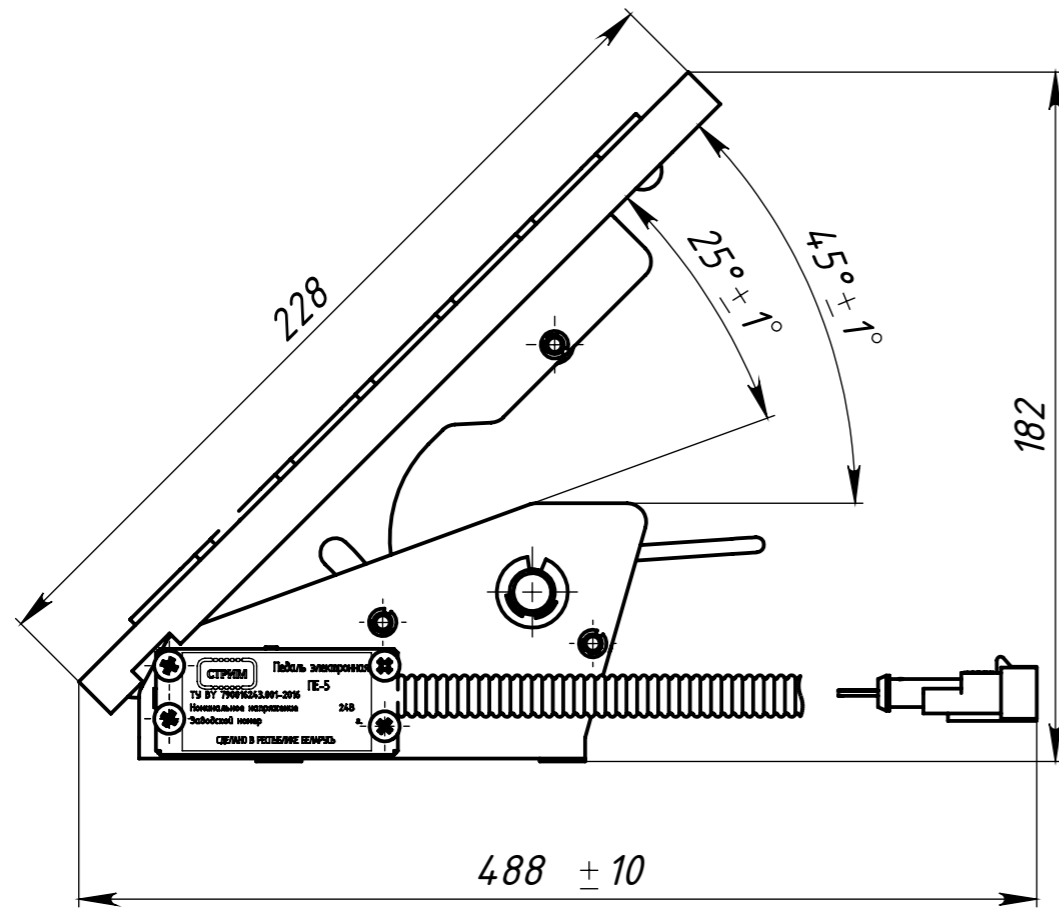
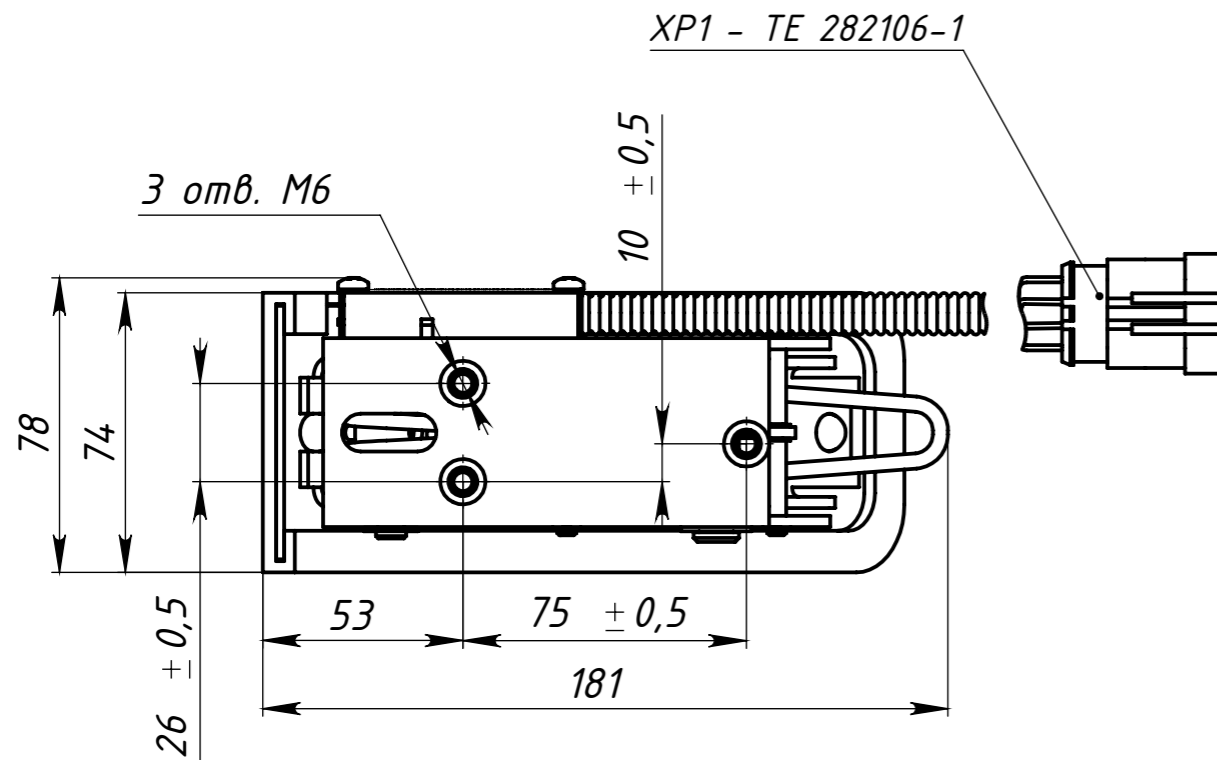
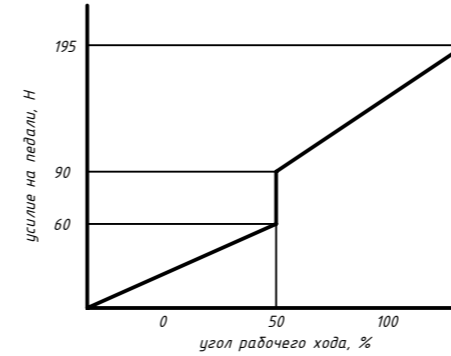
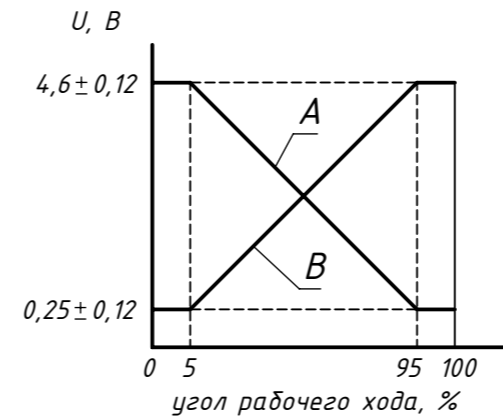


СТРМ.049.00.00.000ГЧ



Выходная характеристика педали



A (1 : 1)

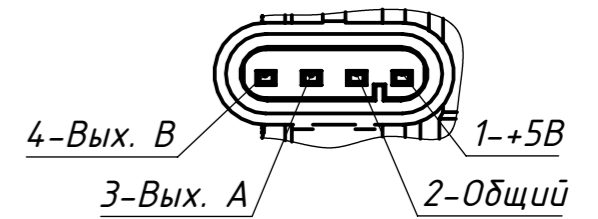
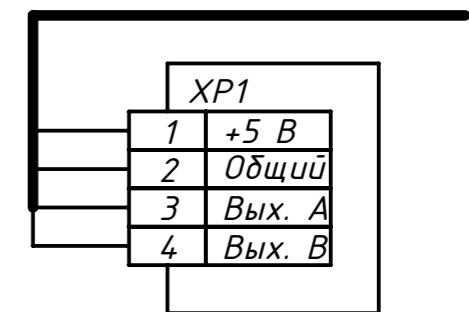


Схема электрическая подключения

ПВАМ-0,5 мм²



1. Диапазон рабочих температур -40...+65°С.
2. Диапазон рабочего напряжения 5...32 В.
3. Рекомендуемое напряжение питания 5 В.
4. Усилие на педаль при максимальном нажатии 195 Н.
5. Ответная часть для разъема ХР-1:
 - разъем гнездовой ТЕ 282088-1;
 - контакт гнездовой ТЕ 282110-1;
 - уплотнитель ТЕ 281934-2.

A

					СТРМ.049.00.00.000ГЧ			
Изм.	Лист	№ докум.	Подп.	Дата	Педаль электронная ПЕ-5 Габаритный чертеж	Лит.	Масса	Масштаб
Разраб.		Никитин					1.37	1:2
Пров.		Кусков				Лист	Листов 1	
Т. контр.						СТРИМ		
Н. контр.								
Утв.		Ефремов						

Инд. № подл.	Взам. инв. №	Инд. № дубл.	Подпись и дата